


¡Atención!

¡PROTÉJASE DE LAS REDADAS DE INMIGRACIÓN!



El gobierno de los EEUU ha arrestado o detenido a personas que no son ciudadanos estadounidenses. ¡Infórmese sobre cómo se puede proteger si eso le llega a suceder!

¡PROTEJA SU SITUACIÓN MIGRATORIA!

EL DERECHO A GUARDAR SILENCIO:

Si lo arrestan, tiene derecho a no contestar preguntas. ¡No mienta! No diga nada o solamente: “Necesito hablar con mi abogado.”

¡IMPORTANTE!

En algunos estados constituye un delito menor no revelar su nombre cuando un agente de policía se lo pregunte. Si bien es menor la pena que corresponde a este delito, aún así le podrían arrestar por no revelar su nombre. Recuerde que revelar el nombre también tiene sus riesgos y lo pueden usar para iniciar un proceso de deportación.

SI NO TIENE DOCUMENTOS...

- ✓ No revele a los agentes de gobierno su situación migratoria.
- ✓ No mienta.
- ✓ No entregue documentos falsos.
- ✓ No lleve documentación de otro país. Si lo hace, el gobierno puede utilizar esta información en un proceso de deportación.
- ✓ Muéstreles la tarjeta adjunta “Conozca sus derechos.”




SI INMIGRACIÓN LLEGA A SU VIVIENDA...

SI LA POLICÍA O INMIGRACIÓN VIENE A SU CASA:

Usted tiene derecho a ver la orden si la policía, agentes de inmigración u otro agente de gobierno intenta entrar a su casa. Una orden es un papel firmado por un juez que autoriza al agente a entrar a su casa. La orden debe especificar detalladamente cuáles son los lugares que el agente tiene derecho a registrar. No le abra la puerta.

Pídale al agente que pase la orden por debajo de la puerta. Si abre la puerta y le da permiso al agente para que entre a su casa, se puede considerar que usted le ha dado su “consentimiento” para que entre. Si entra sin la orden, pida los nombres y números de placa de los agentes y dígalos que usted no “da su consentimiento” para realizar el registro. Tome nota también de los nombres, las direcciones y los números de teléfono de toda persona que haya presenciado el suceso.

Si el agente tiene una orden, observe el registro para determinar si el agente registra algún lugar que no se haya especificado en la orden. Solicite un recibo por todo lo que se lleve el agente.



SI LA POLICÍA O INMIGRACIÓN LLEGA A SU LUGAR DE TRABAJO:

Los agentes de inmigración deben tener una orden de registro firmada por un juez o la autorización del empleador para entrar a su lugar de trabajo. Si se trata de un lugar público, no necesitan la orden. Mantenga la calma. No huya pues puede interpretarse como admisión de que tiene algo que ocultar.

SI LA POLICÍA O INMIGRACIÓN LO DETIENE EN LA CALLE O EN UN LUGAR PÚBLICO:

Si un agente de inmigración lo detiene en la calle sin la debida orden, no puede arrestarlo a no ser que tenga pruebas de que usted no es ciudadano. No revele a Inmigración su situación migratoria ni donde nació. Tampoco lleve documentación alguna de su país de origen, ya sea original o falsa.

SI LO ARRESTAN, DEBE...

1. AVERIGUAR QUIÉN LO ARRESTÓ

Tome nota de los nombres de los agentes, organismos a los que pertenecen (la policía, FBI, Inmigración) y números de identificación y de placa de sus vehículos. Esta información se obtiene de sus uniformes o de sus automóviles.

2. NO FIRME DOCUMENTACIÓN ALGUNA SIN HABLAR CON UN ABOGADO

Los agentes de gobierno pueden intentar presionarlo o engañarlo para que firme. No se deje engañar. Porque puede ser lo mismo que renunciar a su derecho a tener una audiencia ante un juez de inmigración.



3. COMUNÍQUESE CON SU ABOGADO O CON UN FAMILIAR

Tiene derecho a hacer una llamada telefónica después de su arresto. Memorice el número de teléfono de su abogado, de un familiar o de un representante sindical y contáctelo de inmediato.

4. COMUNÍQUESE CON SU CONSULADO

Los extranjeros arrestados en los EEUU tienen derecho a llamar al consulado de su país o a solicitar al agente de deportación que notifique de su arresto al consulado. Pídale al agente de deportación una lista de embajadas y tome nota del número telefónico. El cónsul de su país le puede ayudar a encontrar un abogado o le puede ofrecer contactar a su familia.



5. SOLICITE FIANZA

Una vez que Inmigración lo tiene en su custodia, solicite la fianza (aunque Inmigración diga que no es apto.) Debe demostrar que no constituye un riesgo de fuga ni un peligro para la comunidad. Solicite además una copia del "Aviso de comparecencia." Este es un documento en que se indican los cargos de inmigración formulados en su contra.

SI SE LE ACUSA DE UN DELITO...

PIDA AYUDA A SU ABOGADO PARA QUE LA POLICÍA LO DEJE EN LIBERTAD

Si la policía local lo arresta, deben presentar los cargos ante un tribunal antes de las 48 horas (sin contar el fin de semana ni días festivos), de lo contrario se le tiene que dejar en libertad. Si la policía no formula cargos penales, la misma debe dejarlo en libertad si (1) se retiran los cargos, (2) se le concede la fianza y usted la paga, (3) gana su caso penal o (4) cumple con la pena.

La policía puede contactarse con los agentes de inmigración para determinar su situación migratoria. Por ejemplo, si usted tiene una orden de deportación pendiente, la policía puede informar a Inmigración que usted se encuentra en custodia policial. Después, Inmigración puede solicitar una orden de detención (detainer) que les da 48 horas más para ir a buscarlo.

Si Inmigración no lo busca dentro de este plazo, la policía tiene la obligación de dejarlo en libertad. Si la policía no formula cargos penales Y además Inmigración no presenta la orden, pida ayuda a un abogado o una organización comunitaria para que la policía lo deje en libertad. Ambos pueden enviar una carta a la cárcel o al alguacil, exigiendo su libertad.

¿QUÉ DEBE HACER SI SE LE ACUSA DE UN DELITO?

Consulte con un abogado de inmigración para asegurarse que el delito no vaya a afectar su situación migratoria. Si desea solicitar la ciudadanía o residencia permanente (la tarjeta verde), hable con su abogado.

¿QUÉ HACER SI ENFRENTA LA DEPORTACIÓN Y NECESITA UN ABOGADO?

Busque un abogado especializado en la defensa de casos de deportación. Siempre lleve consigo el nombre completo y los datos de contacto de su abogado. Solicite a su abogado un contrato por escrito antes de pagarle sus honorarios. Asegúrese que su abogado examine el Aviso de comparecencia (NTA) o sus documentos de inmigración antes de hacer cualquier promesa.

¡No se deje engañar por aquellos que sólo quieren su dinero!



PREPARE UN PLAN DE EMERGENCIA

1. ELABORE UN PLAN DE ACCIÓN CON SUS COMPAÑEROS DE TRABAJO

- ✓ Hable con sus compañeros de trabajo para ver si estarían dispuestos a tomar la decisión colectiva de que todos – cualquiera que sea su situación migratoria – guardarán silencio y solicitarán hablar con un abogado en caso de una redada en el lugar de trabajo.
- ✓ Diga a sus compañeros que no se den a la fuga y permanezcan tranquilos en caso de una redada.
- ✓ Si existe un sindicato en su lugar de trabajo, contáctese con su representante sindical para informarse mejor sobre cómo prepararse para una redada.

2. SEPA QUÉ DOCUMENTACIÓN LLEVAR CONSIGO

- ✓ Lleve consigo una tarjeta con los datos de contacto de su abogado de inmigración o su representante sindical.
- ✓ Lleve consigo una tarjeta donde se indica su deseo de guardar silencio. Vea la tarjeta adjunta.



3. ELABORE UN PLAN PARA CUIDAR DE SU FAMILIA




- ✓ Si tiene hijos o familiares mayores de edad, haga los preparativos necesarios para que un familiar o amigo se haga cargo de ellos en caso de su detención. Tenga consigo en todo momento los números telefónicos de este familiar o amigo y asegúrese que otros estén al tanto de su plan. Designe a personas de confianza para tomar decisiones en su lugar en caso de su detención. Ellas pueden ayudarlo a retirar dinero para gastos de deportación o de hipoteca.
- ✓ Puede firmar un poder que otorga la representación legal a otra persona si lo arrestan.

PREPARE UN PLAN DE EMERGENCIA

- ✓ Cerciórese que su familia tenga su número de inmigración (si lo tiene) y su nombre completo con fecha de nacimiento. Este número aparece en el permiso de trabajo o en la tarjeta de residencia. El número comienza con la letra A.
- ✓ Asegúrese que su familia sepa cómo comunicarse con usted si lo detienen. Los familiares deben contactarse con la oficina local de Inmigración y la División de Detenciones y Traslados de la Fiscalización Aduanera si no saben dónde está detenido. Deben preguntar por el agente supervisor de deportaciones e indicar el nombre completo y el número "A" de la persona detenida. Si no tiene la información de contacto de la sucursal local, comuníquese con la sede en Washington, DC al 202-305-2734.


4. BUSQUE UN ABOGADO DE INMIGRACIÓN



- ✓ Busque un abogado de inmigración especializado en casos de deportación que pudiera representarlo si lo detienen. Memorice el nombre y número de su abogado de inmigración.
- ✓ Tenga al alcance del teléfono los nombres y números de varios buenos abogados de inmigración para que sus familiares tengan a quien llamar en caso de su detención.

5. MANTENGA UNA COPIA DE TODA DOCUMENTACIÓN DE INMIGRACIÓN

- ✓ Deje con un amigo o familiar de confianza una copia de toda documentación de inmigración que haya presentado a Inmigración. Junte, además, todos los documentos importantes tales como las actas de nacimiento, de matrimonio y los pasaportes. Guarde estos documentos en un lugar seguro y fácil de encontrar para que su familia pueda acceder fácilmente estos materiales.
- ✓ Haga una lista de los nombres y datos de contacto de todo abogado que le haya representado anteriormente.



PLAN DE EMERGENCIA PARA LA FAMILIA

RECUERDA!

1. Haga los preparativos necesarios para cuidado de niños en caso de emergencia.
2. Guarde una lista de contactos importantes (familiares, amigos) en un lugar visible.
3. Guarde copias de toda documentación importantes* y de inmigración en un lugar seguro o con alguien de confianza.
4. **NO COMPARTES ESTE PLAN CON INMIGRACIÓN O POLICÍA!**

Contacto de emergencia:

Nombre:

Dirección:

Teléfono:

Relación:

Contacto de abogado u organización de comunidad:

Nombre:

Teléfono:

Miembro de Familia #1

Nombre:

Número de inmigración * (si lo tiene):

Teléfono:

Fecha de Nacimiento:

Miembro de Familia #2

Nombre:

Número de inmigración * (si lo tiene):

Teléfono:

Fecha de Nacimiento:

Miembro de Familia #3

Nombre:

Número de inmigración * (si lo tiene):

Teléfono:

Fecha de Nacimiento:

Miembro de Familia #4

Nombre:

Número de inmigración * (si lo tiene):

Teléfono:

Fecha de Nacimiento:

Lugar de encuentro en caso de emergencia:

Persona de confianza para tomar decisiones en caso de ausencia:

* Su número de inmigración es el número que empieza con letra "A" (~9 dígitos) en su tarjeta de residencia o permiso de trabajo.

Lista de Información y Documentación Importante

Información Importante Para Saber

- Número de inmigración (lo que empieza con letra "A" (~9 dígitos) en su tarjeta de residencia o permiso de trabajo)
- La fecha del próximo día del corte
- Lista de familiares con estado en los EEUU
- ¿Ha aplicado por algún tipo de inmigración de alivio antes?
- ¿ Ha tenido alguna deportación u órdenes de deportación?
- ¿ Tiene algún penal?
- ¿ Tiene miedo de daño o maltrato si regrese a su país de origen?
- ¿ Fue víctima de un crimen en los EEUU?
- ¿ Tiene una condición seria de salud o toma medicamentos para una enfermedad grave?

Documentos Para Guardar en Lugar Seguro

- Certificado de nacimiento
- Cualquier forma de identificación
- Pasaporte
- Cualquier documentación de inmigración
- Documentos penales, si fuera víctima o sospechaba
- Documentos médicos (de una enfermedad, condición específica, o alergias)